



Resumen de 2023

First Eagle Amundi Sustainable Value Fund

First Eagle
Investments

Este material tiene únicamente fines informativos, no es una recomendación, análisis financiero o asesoramiento, y no constituye una solicitud, invitación u oferta para comprar o vender cualquiera de los Fondos o servicios descritos en este documento en cualquier jurisdicción. El First Eagle Amundi Sustainable Value Fund recibió la etiqueta "Hacia la sostenibilidad" en agosto de 2020.

**Trust
must be earned**

Amundi

Comentario 2023

First Eagle Amundi Sustainable Value Fund

El comportamiento de los activos de riesgo a lo largo de 2023 estuvo ligado a las expectativas sobre la política de la Reserva Federal. Aunque el sentimiento de "más alto durante más tiempo" dominó la mayor parte del año, provocando una importante caída de bonos del Tesoro y un debilitamiento de la renta variable. El optimismo de un "soft landing" junto con un posible recorte de tipos parecieron afianzarse a finales de octubre. La renovación del sentimiento pesimista, reforzado por los datos macroeconómicos y la retórica de la Reserva Federal, impulsó un repunte en una amplia gama de activos durante el resto del año, en particular, en renta variable, la cual subió notablemente junto con este repunte, a diferencia de las anteriores subidas concentradas en un pequeño subconjunto de grandes valores relacionados con la tecnología, aunque el growth siguió superando al value.

Los rendimientos de los mercados en 2023 fueron un respiro tras un 2022 sombrío, pero las prosperas condiciones con las que entramos en el nuevo año nos hacen preguntarnos si todo es tan bonito como parece. Creemos que el entorno de inversión actual está plagado de desafíos, los cuales podrían sacudir a los mercados e inspirar un nuevo sentimiento de aversión al riesgo.

Por ejemplo, las valoraciones actuales del mercado sugieren que los mercados son complacientes sobre la inevitabilidad de un soft landing, incluso cuando cualquier tipo de landing sigue siendo difícil de alcanzar; en nuestra opinión, el riesgo de un resultado adverso sólo aumenta cuanto más tiempo la Fed rodea la pista de aterrizaje sin tocar tierra. Hace tiempo que somos escépticos sobre la capacidad del banco central para lograr un soft landing y seguimos siéndolo hoy; en particular, la continua fortaleza del mercado laboral nos hace difícil imaginar un escenario en el que el crecimiento salarial vuelva a un nivel coherente con la inflación objetivo sin un aumento significativo del desempleo.

También nos preocupa la insostenible trayectoria fiscal de EE.UU. y otras economías avanzadas, ya que los saldos de la deuda pública siguen aumentando sin que haya indicios para frenarlos. El retroceso de los ajustes monetarios de la era de crisis ha alterado el cálculo del endeudamiento público, pero aún no hemos visto indicios de que la política fiscal vaya a ajustarse pronto. A corto plazo, incluso las pequeñas decisiones de gasto pueden pesar mucho en la economía y los mercados. Un pequeño ajuste fiscal en 2024 probablemente aumentaría las probabilidades de un hard landing, pero mantener los ajustes fiscales en los niveles actuales podría abrir la puerta a una nueva inflación o estanflación. Ninguno de los dos resultados es especialmente bueno para las valoraciones de los activos de riesgo.

Fuente: First Eagle Investments, a finales de diciembre de 2023. La Cartera se gestiona activamente y las referencias a valores individuales no deben tomarse como recomendaciones de inversión para comprar o vender ningún valor y están sujetas a riesgo. El Fondo no ofrece garantía de rentabilidad ni de capital. Las opiniones, puntos de vista, previsiones, proyecciones y declaraciones sobre las tendencias de los mercados financieros se basan en las condiciones del mercado en la fecha de la publicación, constituyen nuestro juicio y están sujetas a cambios sin previo aviso. No puede garantizarse su cumplimiento. El Subfondo no invierte directamente en materias primas; la exposición a materias primas se obtiene a través de Valores relacionados con el oro, de conformidad con las leyes y reglamentos aplicables.

Comentario 2023

First Eagle Amundi Sustainable Value Fund

Los riesgos macroeconómicos se han complicado aún más por la incertidumbre del nuevo escenario geopolítico, marcado por la aparición de una coalición de países autoritarios como China, Rusia, Corea del Norte e Irán. Este "eje central" controla un gran terreno rico en recursos naturales a través de Eurasia y hacia Oriente Medio y África, en los últimos años han aumentado el volumen y el alcance de sus ejércitos, tanto directamente como a través de proxies. Sus estrechas relaciones sientan las bases para una mayor fricción en las relaciones económicas con Occidente, y hay muchas maneras en las que los actuales conflictos armados (como Ucrania/Rusia e Israel/Hamas) podrían escalar hasta convertirse en algo de mayor alcance.

El FEASVF obtuvo una rentabilidad del 13,59% (USD, clase de acciones AUC) en 2023. Tanto nuestras participaciones en renta variable como los valores relacionados con el oro contribuyeron a la rentabilidad, al igual que el efectivo y los equivalentes de efectivo. La tecnología de la información, los bienes de consumo básico y la industria fueron los sectores de renta variable que más contribuyeron a la rentabilidad; ningún sector sufrió pérdidas, aunque el sector de los materiales se rezagó. Entre los valores individuales, los que más contribuyeron al fondo fueron Salesforce, Alphabet, FEMSA, TSMC y Schindler. Los mayores detractores fueron Fidelity National Information Services, Bakkafrøst, Nutrien, Elevance Health y Truist.

Establecimos 13 nuevas posiciones de renta variable durante el año: nueve en Europa (cinco inmobiliarias, y el resto en consumo básico, distribuidor de bebidas, sanidad y materiales), tres en Norteamérica (una en medios de comunicación y entretenimiento, una en transporte y una inmobiliaria), y una en Asia (en consumo discrecional). Salimos de nuestras posiciones en CRH y Union Pacific, ya que las acciones reflejaban la estimación de nuestro equipo de su valor intrínseco¹; También cerramos las posiciones en Ross Stores y Nestlé, ya que la calificación ESG de Amundi sobre estas empresas cayó a un nivel que ya no se ajusta a los parámetros del fondo, y en Fidelity National Information Services, tras la reevaluación del modelo de negocio. Añadimos y recortamos varias posiciones a lo largo del periodo para mantener el equilibrio de la cartera y promover la diversificación.²

Aunque, en general, los mercados financieros parecen indiferentes a los retos que se plantean a principios de año, creemos que es muy posible que la aversión al riesgo sea mayor que ahora. Aunque no nos atreveríamos a adivinar cuándo podría ser, creemos que hemos mantenido una posición prudente, poseyendo una serie de empresas quality con un historial constante de generación de flujo de caja y una asignación inteligente de capital.

1. "Valor intrínseco" se basa en nuestra opinión de lo que un comprador prudente y racional pagaría en efectivo por toda la empresa en mercados normales

2. La diversificación no garantiza el rendimiento de la inversión ni elimina el riesgo de pérdidas.

Fuente: First Eagle Investments, a finales de diciembre de 2023. La Cartera se gestiona activamente y las referencias a valores individuales no deben tomarse como recomendaciones de inversión para comprar o vender ningún valor y están sujetas a riesgo. El Fondo no ofrece garantía de rentabilidad ni de capital. Las opiniones, puntos de vista, previsiones, proyecciones y declaraciones sobre las tendencias de los mercados financieros se basan en las condiciones del mercado en la fecha de la publicación, constituyen nuestro juicio y están sujetas a cambios sin previo aviso. No puede garantizarse su cumplimiento. El Subfondo no invierte directamente en materias primas; la exposición a materias primas se obtiene a través de Valores relacionados con el oro, de conformidad con las leyes y reglamentos aplicables.

Resumen de la cartera 2023

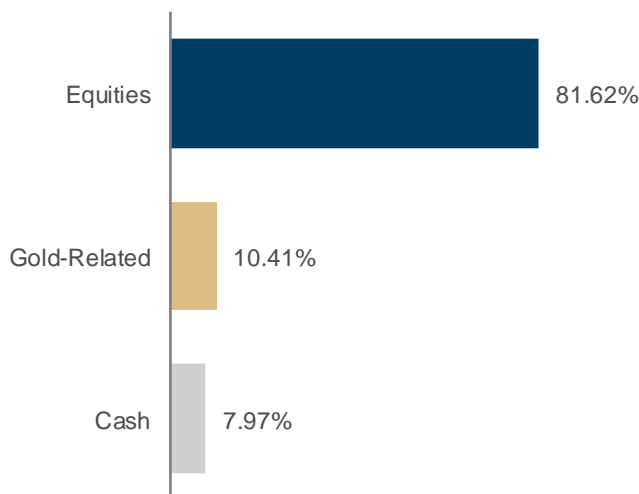
First Eagle Amundi Sustainable Value Fund

PORTFOLIO ATTRIBUTES

AUM	\$530.46 Million
No. of Holdings	75
Portfolio Dividend Yield	2.54%
Median Market Cap	27,427.39
12 month Portfolio Turnover	5.54

Los dividendos no están garantizados.

ASSET CLASS WEIGHTS



TOP 10 EQUITY HOLDINGS¹

(AS % OF PORTFOLIO)

Alphabet Inc.	2.78%
Salesforce, Inc.	2.57%
Willis Towers Watson Public Limited Company	2.45%
Fomento Economico Mexicano SAB de CV Sponsored ADR Class B	2.30%
Elevance Health, Inc.	2.26%
Comcast Corporation Class A	2.24%
Unilever PLC	2.19%
Taiwan Semiconductor Manufacturing Co., Ltd. Sponsored ADR	2.16%
Haleon PLC	2.14%
Reckitt Benckiser Group plc	2.11%
Total % of Portfolio	23.19%

1. Excluya las acciones relacionadas con el oro.

Fuente: First Eagle Investments, a finales de diciembre de 2023, dado únicamente con fines ilustrativos, podría modificarse sin previo aviso. Los desgloses son actuales. La Cartera se gestiona activamente, las participaciones y las características están sujetas a cambios. Las asignaciones sectoriales variarán a lo largo de otros períodos y no reflejan un compromiso con una política o sector de inversión. Las posiciones de la cartera no deben considerarse como una recomendación de compra o venta de valores individuales y están sujetas a riesgos. Las cifras individuales pueden no sumar debido al redondeo. Exposición actual en valores de minería de oro incluidos en Valores relacionados con el oro. El Subfondo no invierte directamente en materias primas; la exposición a materias primas se obtiene a través de Valores relacionados con el oro de conformidad con las leyes y reglamentos aplicables.

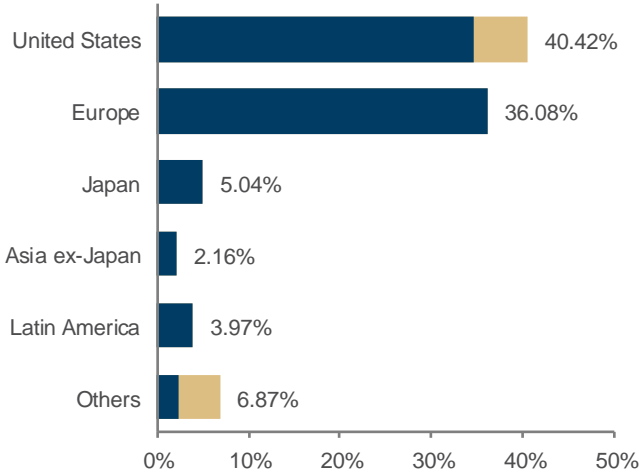
Comunicación de marketing - Sólo para clientes profesionales

4 | Revisión anual: First Eagle Amundi Sustainable Value Fund | 2023

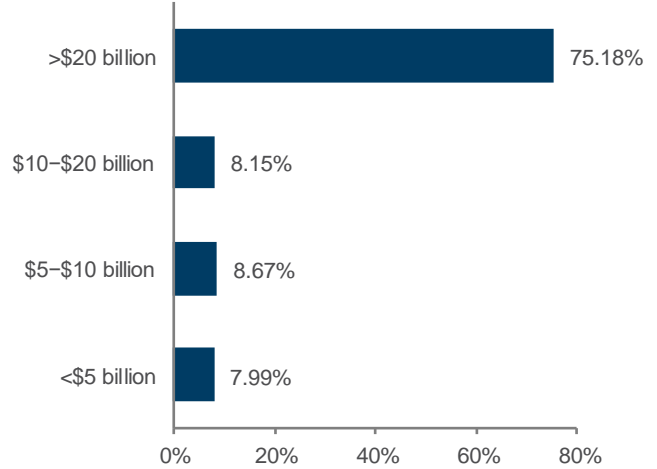
Resumen de la cartera 2023

First Eagle Amundi Sustainable Value Fund

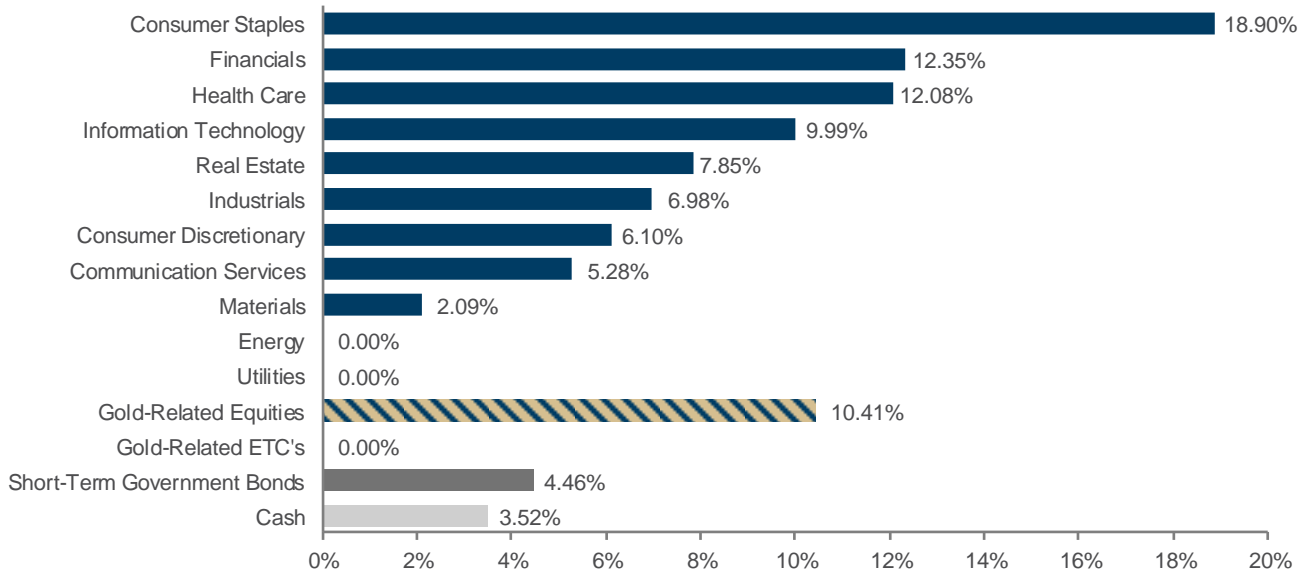
PESOS POR REGIÓN¹



DISTRIBUCIÓN POR MARKET CAP



DISTRIBUCIÓN POR SECTOR



1. Excluir los gold-related ETCs.

Fuente: First Eagle Investments, a finales de diciembre de 2023, dado únicamente con fines ilustrativos, podría modificarse sin previo aviso. Los desgloses son actuales. La Cartera se gestiona activamente, las participaciones y las características están sujetas a cambios. Las asignaciones sectoriales variarán en otros periodos y no reflejan un compromiso con una política de inversión o sector. Las cifras individuales pueden no sumar debido al redondeo. Exposición actual en valores de minería de oro incluidos en Valores relacionados con el oro. El Subfondo no invierte directamente en materias primas; la exposición a materias primas se obtiene a través de Valores relacionados con el oro de conformidad con las leyes y reglamentos aplicables.

Comunicación de marketing - Sólo para clientes profesionales

5 | Revisión anual: First Eagle Amundi Sustainable Value Fund | 2023

Resumen de la cartera 2023

First Eagle Amundi Sustainable Value Fund

Los resultados pasados no son un indicador fiable de los futuros

CALENDAR YEAR RETURNS (%)

	AUC	AEC	AHE-C
2022	-11.25%	-5.43%	-13.77%
2021	10.82%	19.23%	9.99%
2020	N/A	N/A	N/A
2019	N/A	N/A	N/A
2018	N/A	N/A	N/A

RETURNS (%)

Annualized	AUC	AEC	AHE-C
1 Year	13.59%	9.72%	10.79%
3 Year	3.77%	7.36%	1.67%
Since Inception	5.45%	7.51%	3.31%

KEY INFORMATION

Share Class	AU-C (All Investors)
Investment Manager	First Eagle Investment Management
Management Company	Amundi Luxembourg SA
Custodian Institution	Societe Generale Luxembourg
ISIN Code	LU2124190799
Currency	USD
Reference Indicator	None
Minimum recommended holding term	5 years
Maximum Entry Charge	5.00%
Maximum Annual Management Fee	1.60%
Performance Fee	15% annual outperformance of the reference asset SOFR + 430 bps
Conversion Charge	None

¿Cuáles son los escenarios de rendimiento?

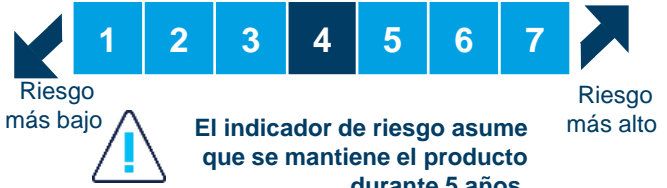
Para más información sobre los diferentes escenarios de rentabilidad del subfondo en escenarios desfavorables, moderados y favorables durante los últimos 5 años, consulte el [PRIIPs KID](#). Para más información, consulte nuestro [sitio web](#) global.

Fuente: First Eagle Investments, a finales de diciembre de 2023, Rentabilidad neta en USD. El Subfondo no tiene índice de referencia oficial. Fecha de inicio de las clases de acciones minoristas (AU-C) y (AE-C): 27 de agosto de 2020; fecha de inicio de la clase de acciones minoristas (AHE-C): 16 de octubre de 2020. Las cifras individuales pueden no coincidir debido al redondeo. Las rentabilidades se mencionan a efectos meramente indicativos y el valor de las inversiones puede variar al alza o a la baja en función de las condiciones del mercado. La Cartera se gestiona activamente. El Fondo no ofrece garantía de rentabilidad ni de capital.

Comunicación de marketing - Sólo para clientes profesionales

6 | Revisión anual: First Eagle Amundi Sustainable Value Fund I 2023

INDICADOR DE RIESGO (AUC)



El indicador resumido de riesgo es una guía del nivel de riesgo de este producto en comparación con otros productos. Muestra la probabilidad de que el producto pierda dinero debido a los movimientos de los mercados o a que no podamos pagarle. Hemos clasificado este producto como 4 de 7, que es una clase de riesgo medio. Esto significa que las pérdidas potenciales derivadas de la rentabilidad futura son de nivel medio, y que unas malas condiciones de mercado podrían afectar a nuestra capacidad para pagarle. Riesgos adicionales: El riesgo de liquidez del mercado podría amplificar la variación de los rendimientos del producto. Este producto no incluye ninguna protección frente a la evolución futura del mercado, por lo que podría perder una parte o la totalidad de su inversión. Además de los riesgos incluidos en el indicador de riesgo, otros riesgos pueden afectar a la rentabilidad del Subfondo. Consulte el folleto de First Eagle Amundi.

Principales factores de riesgo asociados al Fondo

- Mercado
- Equidad
- Moneda
- Crédito
- Liquidez
- Alto rendimiento
- Tipo de interés
- Riesgo de la inversión en valor
- Volatilidad
- Mercados emergentes
- Valores extranjeros
- Materias primas
- Riesgo de invertir en pequeñas y medianas empresas
- Riesgo de inversión sostenible

Todas las inversiones implican riesgos y el valor de las inversiones puede tanto bajar como subir. La información sobre riesgos contenida en esta diapositiva pretende dar una idea de los riesgos principales y significativos asociados a este fondo. Cualquiera de estos riesgos puede hacer que el fondo pierda dinero, obtenga un rendimiento inferior al de inversiones similares, experimente una gran volatilidad (subidas y bajadas del valor liquidativo) o no cumpla su objetivo durante cualquier periodo de tiempo.



Clasificación SFDR

Este Subfondo integra criterios ASG en su proceso de inversión y, además, tiene como objetivo alcanzar una puntuación ASG de la cartera superior a la puntuación ASG de su índice de referencia, o universo de inversión (cuando no exista un índice de referencia). Para más detalles, consulte el Anexo Precontractual disponible en el [sitio web del Distribuidor Global](#), la [Política de Inversión Responsable de Amundi](#) y la [Declaración Normativa ESG de Amundi](#). **La decisión del inversor de invertir en el fondo promocionado debe tener en cuenta todas las características u objetivos del fondo.**



Low Carbon



First Eagle
Investments

Amundi
ASSET MANAGEMENT

Resumen de la cartera 2023

First Eagle Amundi Sustainable Value Fund

Los resultados pasados no son un indicador fiable de los futuros

GROWTH OF \$100 SINCE INCEPTION (AUC)



LARGEST CONTRIBUTORS TO PERFORMANCE¹

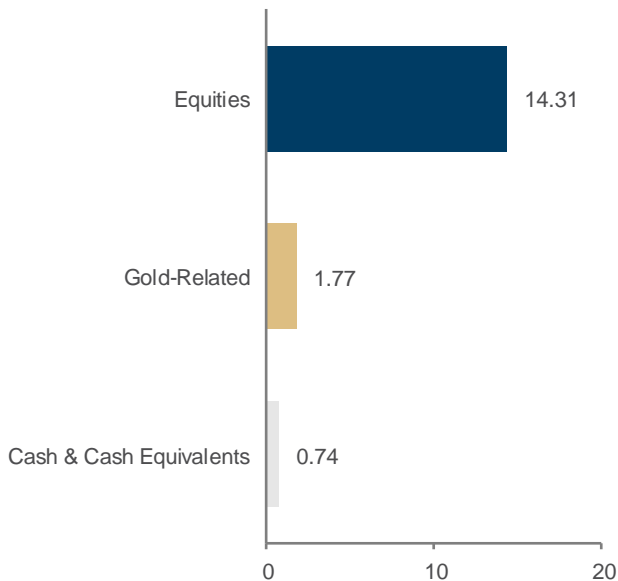
Highest (%)

Salesforce, Inc.	1.76%
Alphabet Inc.	1.27%
Fomento Economico Mexicano SAB de CV Unit	1.26%
Taiwan Semiconductor Manufacturing Co., Ltd.	0.83%
Schindler Holding AG Pref	0.68%

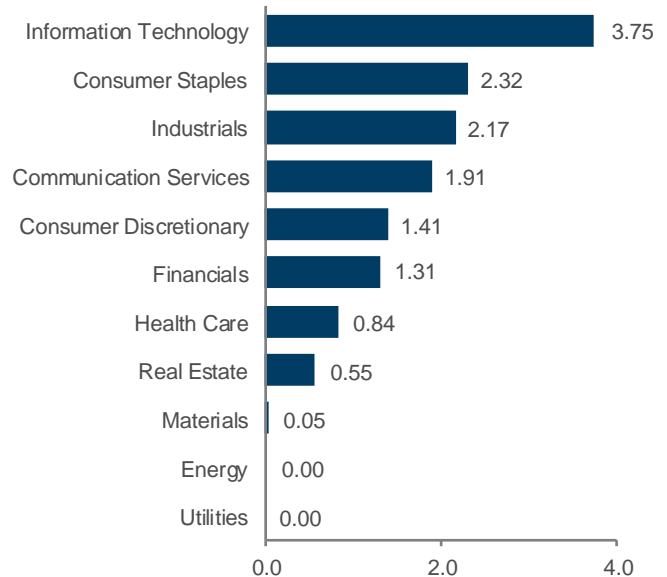
Lowest (%)

Fidelity National Information Services, Inc.	-0.50%
Bakkafrost P/F	-0.29%
Nutrien Ltd.	-0.23%
Elevance Health, Inc.	-0.16%
Truist Financial Corporation	-0.12%

CONTRIBUCIÓN POR ACTIVO (AUC)



CONTRIBUCIÓN POR SECTOR (AUC)



1. Excluye la renta variable relacionada con el oro.

Fuente: First Eagle Investments, a finales de diciembre de 2023, rentabilidad de crecimiento en USD. El Subfondo no tiene índice de referencia oficial. Fecha de inicio de las clases de acciones minoristas (AU-C) y (AE-C): 27 de agosto de 2020; fecha de inicio de la clase de acciones minoristas (AHE-C): 16 de octubre de 2020. Los desgloses son a fecha de hoy. La cartera se gestiona activamente. Las asignaciones sectoriales variarán a lo largo de otros periodos y no reflejan un compromiso con una política de inversión o sector. Las posiciones de la cartera no deben considerarse como una recomendación de compra o venta de valores individuales y están sujetas a riesgos. Las cifras individuales pueden no sumar debido al redondeo. Las rentabilidades se mencionan a título meramente indicativo y el valor de las inversiones puede variar al alza o a la baja en función de las condiciones del mercado. El Fondo no ofrece garantía de rentabilidad ni de capital.

Comunicación de marketing - Sólo para clientes profesionales

7 | Revisión anual: First Eagle Amundi Sustainable Value Fund | 2023

Características legales

¿Cuáles son los costes?

La persona que le asesora o le vende este producto puede cobrarle otros gastos. En tal caso, esta persona le facilitará información sobre dichos costes y cómo afectan a su inversión.

Los cuadros muestran los importes que se deducen de su inversión para cubrir distintos tipos de gastos. Estos importes dependen del importe que invierta y del tiempo que mantenga el producto. Los importes aquí indicados son ilustraciones basadas en un importe de inversión de ejemplo y en distintos periodos de inversión posibles.

Lo hemos asumido:

- El primer año recuperaría el importe invertido (0% de rentabilidad anual). Para los demás periodos de tenencia, hemos supuesto que el producto se comporta como en el escenario moderado.
- Se invierten 10.000 USD.

Costes a lo largo del tiempo

Inversión 10.000 USD

Escenarios	Si sale después de	
	1 año	5 año(s)*
Costes totales	\$780	\$2,299
Incidencia en los costes anuales**	8.0%	4.1%

* Periodo de tenencia recomendado.

** Esto ilustra cómo los costes reducen su rentabilidad cada año a lo largo del periodo de tenencia. Por ejemplo, muestra que si usted sale en el periodo de tenencia recomendado, su rentabilidad media anual será del 6,96% antes de costes y del 2,83% después de costes. Estas cifras incluyen la comisión máxima de distribución que la persona que le vende el producto puede cobrarle (5,00% del importe invertido / 500 USD). Esta persona le informará de la comisión de distribución real.

Si invierte en este producto como parte de un contrato de seguro, los costes indicados no incluyen los costes adicionales que podría soportar.

Costes únicos de entrada y salida		Si abandona después de 1 año
Costes de entrada	Esto incluye unos gastos de distribución del 5,00% del importe invertido. Esto es lo máximo que se le cobrará. La persona que le venda el producto le informará del cargo real.	Hasta 500 USD
Costes de salida	No cobramos comisión de salida por este producto, pero es posible que la persona que se lo venda sí lo haga.	0 USD
Gastos corrientes anuales		
Gastos de gestión y otros gastos administrativos o de funcionamiento	2,20% del valor de su inversión al año. Se trata de una estimación basada en los costes reales del último año.	209 USD
Costes de transacción	0,18% del valor de su inversión al año. Se trata de una estimación de los costes en que incurrimos cuando compramos y vendemos las inversiones subyacentes del producto. El importe real variará en función de lo que compremos y vendamos.	17 USD
Costes incidentales asumidos en condiciones específicas		
Rendimiento comisiones	15,00% de rentabilidad anual superior al activo de referencia SOFR + 430 puntos básicos. El cálculo se aplica en cada fecha de cálculo del Valor Liquidativo de conformidad con las condiciones descritas en el folleto. Las rentabilidades inferiores registradas en los últimos 5 años deberán recuperarse antes de cualquier nuevo devengo de la comisión de rentabilidad. El importe real variará en función de la rentabilidad de su inversión. La estimación de costes agregados anterior incluye la media de los últimos 5 años. La comisión de rentabilidad se abona incluso si la rentabilidad de la acción durante el periodo de observación de la rentabilidad es negativa, aunque siga siendo superior a la rentabilidad del Activo de Referencia.	54 USD

Fuente: First Eagle Amundi Sustainable Value Fund KID PRIIPS. Este documento contiene los datos fundamentales para el inversor sobre este Subfondo. No es material de marketing. La información es obligatoria por ley para ayudarle a comprender la naturaleza y los riesgos de invertir en este Subfondo. Se recomienda su lectura para que pueda tomar una decisión informada sobre la conveniencia de invertir. A partir de diciembre de 2023.

Información importante

Este material se facilita a clientes profesionales, incluidos intermediarios financieros, y no está destinado ni debe facilitarse al público.

Se trata de una comunicación comercial. Por favor, consulte el folleto / documento informativo y el KID/KIID antes de tomar cualquier decisión final de inversión.

El presente documento contiene información sobre los servicios de inversión prestados por sociedades del grupo Amundi u organismos de inversión colectiva en valores mobiliarios o instrumentos de gestión colectiva irlandeses de capital variable (los "Fondos") constituidos con arreglo a las leyes de Luxemburgo y autorizados para su distribución pública por la Commission de Surveillance du Secteur Financier o las leyes de Irlanda y autorizados para su distribución pública por el Central Bank of Ireland. La sociedad gestora de:

- Amundi Funds, Amundi Fund Solutions, First Eagle Amundi y Amundi Index Solutions es Amundi Luxembourg S.A., 5, allée Scheffer, L-2520 Luxemburgo;
- CPR Invest es CPR Asset Management, 91-93 Boulevard Pasteur, 75015 París, Francia;
- KBI Funds ICAV y Amundi Fund Solutions ICAV es Amundi Ireland Limited, 1 George's Quay Plaza, George's Quay, Dublín 2, Irlanda.

Este material sólo tiene fines informativos, no constituye una recomendación, análisis financiero o asesoramiento, y no constituye una solicitud, invitación u oferta para comprar o vender cualquiera de los Fondos o servicios descritos en este documento en cualquier jurisdicción en la que dicha oferta, solicitud o invitación sea ilegal.

Este material no ha sido sometido a aprobación reglamentaria y está destinado exclusivamente a su emisión en jurisdicciones permitidas y a personas que puedan recibirlo sin incumplir los requisitos legales o reglamentarios aplicables. La información contenida en este documento es confidencial y, sin la aprobación previa por escrito de Amundi Ireland Limited ("Amundi"), no podrá copiarse, reproducirse, modificarse ni distribuirse a ninguna tercera persona o entidad de ningún país.

Los Fondos descritos en este documento pueden no estar disponibles para todos los inversores y pueden no estar registrados para su distribución pública ante las autoridades pertinentes en todos los países.

Tenga en cuenta que la sociedad gestora puede decidir poner fin a las disposiciones adoptadas para la comercialización de sus organismos de inversión colectiva en un Estado miembro de la UE respecto del cual haya efectuado una notificación.

Puede encontrar un resumen de la información sobre los derechos de los inversores y los mecanismos de recurso colectivo en inglés en la página sobre normativa en <https://about.amundi.com/Metanav-Footer/Footer/Quick-Links/Legal-documentation>.

La inversión implica un riesgo. La rentabilidad de la inversión y el valor del principal de una inversión en los Fondos o en otro producto de inversión pueden subir o bajar y dar lugar a la pérdida del importe invertido inicialmente. La decisión de un inversor de invertir en los Fondos debe tener en cuenta todas las características u objetivos de los Fondos. **Rentabilidades pasadas no predicen resultados futuros.** La rentabilidad de la inversión y el valor del principal de una inversión en los Fondos o en otro producto de inversión pueden subir o bajar y pueden dar lugar a la pérdida del importe invertido originalmente. Todos los inversores deben buscar asesoramiento profesional antes de tomar cualquier decisión de inversión, con el fin de determinar los riesgos asociados a la inversión y su idoneidad. Es responsabilidad de los inversores leer los documentos legales vigentes, en particular el folleto actual de cada Fondo. Las suscripciones en los Fondos sólo se aceptarán sobre la base de su folleto más reciente en inglés o en el idioma local en los países de la UE donde estén registrados, y/o el Documento de datos fundamentales para el inversor / Documento de datos fundamentales ("KIID" / "KID" disponible en el idioma local en los países de la UE donde estén registrados) que, junto con los últimos informes anuales y semestrales, pueden obtenerse gratuitamente en el domicilio social de Amundi Luxembourg S.A. o en www.amundi.lu. En Italia, esta documentación está disponible en www.amundi.it. En Irlanda, esta documentación está disponible en www.amundi.ie o, en el caso de KBI Funds ICAV, en www.kbiglobalinvestors.com. La información relativa a los costes y gastos de los Fondos puede obtenerse en el KIID/KID.

Los datos de rentabilidad no tienen en cuenta las comisiones y los gastos derivados de la emisión y el reembolso de participaciones/acciones de los Fondos.

Encontrará información sobre aspectos relacionados con la sostenibilidad en <https://about.amundi.com/Metanav-Footer/Footer/Quick-Links/Legal-documentation>.

En los Estados miembros del **EEE**, el contenido de este documento ha sido aprobado por Amundi para su uso exclusivo con clientes profesionales (según se definen en la Directiva 2004/39/CE de la UE) y no se distribuirá al público. Amundi Ireland Limited está autorizada y regulada por el Banco Central de Irlanda. KBI Global Investors Ltd está regulada por el Central Bank of Ireland y se considera autorizada y regulada por la Financial Conduct Authority. La naturaleza y el alcance de la protección de los consumidores pueden diferir de los de las empresas radicadas en el Reino Unido. Los detalles del Régimen de Permisos Temporales, que permite a las empresas con sede en el EEE operar en el Reino Unido durante un período limitado mientras solicitan la autorización completa, están disponibles en el sitio web de la Financial Conduct Authority. Sociétés Générales, Dublin Branch 3rd Floor, IFSC House, IFS, Dublin 1 es el agente de los subfondos de Amundi Funds, First Eagle Amundi registrados en Irlanda.

En el **Reino Unido** (el "Reino Unido"), esta comunicación comercial es emitida por Amundi (UK) Limited ("Amundi UK"), 77 Coleman Street, Londres, EC2R 5BJ, Reino Unido. Amundi UK está autorizada y regulada por la Financial Conduct Authority ("FCA") e inscrita en el Financial Services Register de la FCA con el número 114503. Este registro puede consultarse en <https://register.fca.org.uk/> y puede solicitarse más información sobre su autorización. Esta comunicación de marketing ha sido aprobada por Amundi UK para su uso con clientes profesionales (tal y como se define en el Manual de normas y directrices de la FCA (el "**Manual de la FCA**") y no se distribuirá al público. **Las rentabilidades pasadas no son garantía ni indicación de resultados futuros.** Amundi Funds SICAV, First Eagle Amundi SICAV, Amundi Index Solutions, CPR Invest SICAV, KBI Funds ICAV y Amundi Fund Solutions ICAV son planes reconocidos en virtud del Régimen de Permiso Temporal de Comercialización de la FCA. Cuando un fondo es un organismo de inversión colectiva no regulado en virtud de la Ley de Mercados y Servicios Financieros de 2000 (la "FSMA"), esta comunicación de marketing se dirige únicamente a aquellas personas en el Reino Unido que reúnen los requisitos para ser considerados clientes no minoristas (Clientes Profesionales o Contrapartes Elegibles), tal y como se establece en el Manual de la FCA, Conduct of Business Sourcebook 4.12B - "Promotion of non-mass market investments", en su versión modificada en cada momento, y, por lo tanto, están exentas de las restricciones del artículo 238 de la FSMA. Esta comunicación comercial no debe ser utilizada por otras personas para ningún fin.

Los inversores potenciales en el Reino Unido deben ser conscientes de que ninguna de las protecciones ofrecidas por el sistema regulador del Reino Unido se aplicará a una inversión en un Fondo y que la compensación no estará disponible bajo el Plan de Compensación de Servicios Financieros del Reino Unido.

En **Suiza**, este documento es para uso exclusivo de Inversores Cualificados (tal y como se definen en la Ley de Instituciones de Inversión Colectiva suiza de 23 de junio de 2006, en su versión modificada o complementada) y no se ofrecerá al público. El Representante y el Agente de Pagos de los Fondos registrados para su oferta pública en Suiza son, en lo que respecta a los Fondos Amundi, First Eagle Amundi y Amundi Index Solutions: Representante - CACEIS (Switzerland) SA y Agente de Pagos - CACEIS Bank, Nyon Branch, ambos en 35 Route de Signy, Case postale 2259, CH-1260 Nyon; KBI Funds ICAV: Representante - ACOLIN Fund Services AG, Affolternstrasse 56, CH-8050 Zurich y Agente de Pagos - NPB Neue Privat Bank AG, Limmatquai 1, CH-8001 Zurich. En la dirección del representante arriba indicada pueden obtenerse ejemplares gratuitos del folleto, los documentos de datos fundamentales para el inversor, los informes anuales y semestrales, el reglamento de gestión y otras informaciones.

En **Francia**, puede solicitar un folleto gratuito a Amundi Asset Management, 91-93 boulevard Pasteur, 75015 París - Francia - 437 574 452 RCS Paris France o al centralizador de los Fondos, que en el caso de Amundi Funds, Amundi Index Solutions y CPR Invest SICAV es CACEIS Bank SA, 1-3 place Valhubert, 75013 París y en el caso de First Eagle Amundi SICAV es Société Générale, 29 boulevard Haussmann, 75008 París.

En **Alemania**, para obtener información adicional sobre el Fondo, puede solicitarse un folleto gratuito a Amundi Deutschland GmbH, Arnulfstr. 124-126 80636 Munich, Alemania (Tel. +49.89.99.226.0). El agente de información y pagos de Amundi Fund Solutions ICAV es Marcard Stein & CO AG, Ballindamm 36, 20095 Hambourg, Alemania.

En **Austria**, los agentes pagadores de los fondos registrados para su distribución pública son, por lo que respecta a Amundi Fund Solutions UniCredit Bank Austria AG, Rothschildplatz 1, A-1020 Viena; Amundi Funds, Amundi Index Solutions y First Eagle Amundi: Société Générale, sucursal de Viena, Prinz Eugen Strasse 8-10/5/Top 11, A-1040 Viena; CPR Invest: Raiffeisen Bank International AG, Am Stadtpark 9, A-1030 Viena; y KBI Funds ICAV: Erste Bank der oesterreichischen Sparkassen AG, Am Belvedere 1, A-1100 Viena.

En **España**, los Fondos son instituciones de inversión colectiva extranjeras registradas en la CNMV con los números Amundi S.F. (493); Amundi Fund Solutions (1333); Amundi Fund Solutions ICAV (1969); Amundi Funds (61) First Eagle Amundi (111); Amundi Index Solutions (1495); CPR Invest (1564) y KBI Funds ICAV (1248). Cualquier inversión en los Fondos o sus respectivos subfondos debe realizarse a través de un distribuidor español registrado. Amundi Iberia SGIIC, SAU, es el principal distribuidor de los Fondos en España, inscrito con el número 31 en el registro de SGIIC de la CNMV, con domicilio en Pº de la Castellana 1, Madrid 28046. La lista de todos los distribuidores españoles puede obtenerse de la CNMV en www.cnmv.es. Las participaciones/acciones sólo podrán adquirirse sobre la base del folleto más reciente, el documento de datos fundamentales para el inversor y demás documentación vigente, que pueden obtenerse en la CNMV.

En **Chile** y **Perú**, este documento está aprobado para ser utilizado por Administradoras de Fondos de Pensiones/Pension Fund Administrators y otros inversionistas institucionales.

En **México**, este documento está aprobado para su uso con inversionistas institucionales. No puede ser distribuido a terceros ni al público en general.

En **Singapur**, este documento se facilita exclusivamente para uso interno de distribuidores y asesores financieros y no debe distribuirse al público minorista de Singapur. Los inversores deben leer el memorando informativo de Singapur de los Fondos antes de decidir invertir en ellos. La distribución se realiza a través de Amundi Singapore Limited, 80 Raffles Place, UOB Plaza 1, #23-01, Singapur 048624 y/o los distribuidores autorizados de los Fondos. Amundi Singapore Limited está regulada por la Autoridad Monetaria de Singapur ("MAS"). Determinados subfondos de los Fondos están notificados como planes restringidos en virtud del artículo 305 de la Ley de Valores y Futuros de 2001 de Singapur ("SFA") y el Sexto Anexo del Reglamento de Valores y Futuros (Ofertas de Inversiones) (Planes de Inversión Colectiva) de 2005 ("Planes Restringidos"). El presente documento se interpretará como parte del memorando informativo de Singapur de los planes restringidos (el "MI de Singapur"), que se considerará que incluye e incorpora el folleto de los planes restringidos, cualquier suplemento del folleto relativo a los planes restringidos, el presente documento y cualquier otro documento, correspondencia, comunicación o material enviado o facilitado a los participantes admisibles en relación con los planes restringidos en cada momento. En consecuencia, el presente documento no debe utilizarse ni interpretarse por sí mismo sin referencia al MI de Singapur y como parte del mismo. Los inversores deben leer el correspondiente MI de Singapur antes de decidir invertir en los Planes restringidos. Las participaciones/acciones ofrecidas en virtud de los Planes restringidos, tal como se establece en el correspondiente MI de Singapur, no están autorizadas ni reconocidas por la MAS y no pueden ofrecerse al público minorista. En consecuencia, este documento y el material que contiene no podrán circular ni distribuirse, ni las participaciones/acciones pertinentes podrán ofrecerse o venderse, ni ser objeto de una invitación de suscripción o compra, ya sea directa o indirectamente, a personas en Singapur distintas de (i) un inversor institucional en virtud del artículo 304 de la SFA, (ii) a una persona relevante de conformidad con la Sección 305(1), o a cualquier persona de conformidad con la Sección 305(2), y de acuerdo con las condiciones especificadas en la Sección 305 de la SFA, o (iii) de otro modo de conformidad con, y de acuerdo con las condiciones de, cualquier otra disposición aplicable de la SFA. Al aceptar la recepción de este documento y de cualquier otro documento o material emitido en relación con la oferta o venta de las acciones/participaciones, una persona (en el sentido de la legislación de Singapur) en Singapur declara o garantiza que dicha persona tiene derecho a recibir dicho documento de conformidad con las restricciones establecidas anteriormente y acepta quedar vinculada por las limitaciones contenidas en el mismo. La distribución/dividendos (si procede) no están garantizados a menos que se indique lo contrario en la política de dividendos para la clase/clase de acciones pertinente contenida en el correspondiente IM de Singapur. Este documento y el MI de Singapur no constituyen un folleto según se define en la SFA y, por consiguiente, no se aplica la responsabilidad legal en virtud de la SFA en relación con el contenido de los folletos, y el destinatario/un inversor debe considerar detenidamente si la inversión es adecuada para él. La MAS no asume responsabilidad alguna por el contenido de este documento. Este documento no ha sido revisado por la MAS.

Esta información no está destinada a la distribución y no constituye una oferta de venta ni una solicitud de oferta de compra de valores o servicios en los Estados Unidos o en cualquiera de sus territorios o posesiones sujetos a su jurisdicción a o en beneficio de cualquier Persona Estadounidense (tal y como se define en el folleto de los Fondos). Los Fondos no han sido registrados en los Estados Unidos en virtud de la Investment Company Act de 1940 y las participaciones/acciones de los Fondos no están registradas en los Estados Unidos en virtud de la Securities Act de 1933.

Este documento no está destinado a personas que no pertenezcan a estas categorías en las jurisdicciones antes mencionadas, ni pueden confiar en él. **En jurisdicciones distintas de las especificadas anteriormente, este documento es para uso exclusivo de los clientes profesionales e intermediarios a los que va dirigido. No debe distribuirse al público ni a terceros y no se autoriza el uso de la información facilitada por personas distintas de su destinatario.**

Este material se basa en fuentes que Amundi considera fiables en el momento de su publicación. Los datos, opiniones y análisis pueden modificarse sin previo aviso. Amundi no acepta responsabilidad alguna, ya sea directa o indirecta, que pueda derivarse del uso de la información contenida en este material. Amundi no se responsabiliza en modo alguno de cualquier decisión o inversión realizada sobre la base de la información contenida en este material.

Fecha de publicación: 23 de enero de 2024

Doc ID: 3346281

©2024 Morningstar. Todos los derechos reservados. La información, datos, análisis y opiniones ("Información") aquí contenidos: (1) incluyen información propiedad de Morningstar; (2) no pueden copiarse ni redistribuirse; (3) no constituyen asesoramiento en materia de inversión; (4) se facilitan únicamente con fines informativos; (5) no se garantiza que sean completos, exactos ni puntuales; y (6) pueden extraerse de datos de fondos publicados en diversas fechas. Morningstar no se hace responsable de ninguna decisión comercial, daños u otras pérdidas relacionadas con la Información o su uso. Por favor, verifique toda la Información antes de utilizarla y no tome ninguna decisión de inversión sin el asesoramiento de un asesor financiero profesional. Rentabilidades pasadas no garantizan resultados futuros. El valor y los ingresos derivados de las inversiones pueden tanto bajar como subir.

Lipper no es responsable de la exactitud, fiabilidad o integridad de la información que usted obtenga. Además, Lipper no será responsable de ninguna pérdida o daño resultante de la información obtenida de Lipper o de cualquiera de sus afiliados. Thomson Reuters 2024. Todos los derechos reservados.

MSCI no patrocina, respalda ni promociona los Fondos o valores a los que se hace referencia en el presente documento, y MSCI no asume responsabilidad alguna con respecto a dichos Fondos o valores ni a ningún índice en el que se basen dichos Fondos o valores. Los documentos de oferta de los Fondos contienen una descripción más detallada de la relación limitada que MSCI mantiene con Amundi y los Fondos correspondientes.